

MÉHAT
CLÔTURES

LE SPÉCIALISTE DE LA
CLÔTURE BÉTON

CLÔTURE SIMPLE FACE **TENDANCE**

Allier esthétique et durabilité


FABRICATION FRANÇAISE

POURQUOI CHOISIR UNE CLÔTURE SIMPLE FACE TENDANCE ?

- **Robuste et durable :**

En béton armé, teintée dans la masse, elle est imputrescible et résiste aux intempéries

- **Esthétique :**

Reproduction parfaite de motifs originaux

- **Personnalisable :**

5 modèles de clôtures et 2 types de poteaux

- **Entretien limité :**

Une fois le minéralisant appliqué, un simple nettoyage annuel à l'eau suffit

- **100% occultante* :**

Protège des regards extérieurs

- **Fabrication française :**

À partir de matériaux naturels, locaux et recyclables



* Pour un mur 100% occultant, réaliser un joint entre les plaques.



Face de la plaque



Dos de la plaque



L'application du minéralisant est obligatoire



Scannez pour tout savoir sur l'installation et les spécificités des produits en béton



TENDANCE Ardoise

Pour une intégration totale dans l'environnement

■ PLAQUE ARDOISE

Pour composer une clôture jusqu'à 2 m de haut hors sol

- Plaque 192 x 40 x 3,5 cm
- Existe également en plaque de soubassement pour panneaux rigides
- Coloris unique : Anthracite



Minéralisant coloré
MÉHAT CLÔTURES obligatoire

EXCLUSIVITÉ

TENDANCE Bacara

Le charme du bois et la durabilité du béton



■ 3 MODÈLES DE PLAQUES BACARA

Pour composer une clôture jusqu'à 2,32 m de haut hors sol

- 1 Plaque 192 x 46,5 x 3,5 cm
- 2 Plaque 192 x 23 x 3,5 cm
- 3 Plaque de finition cintrée 192 x 32/46 x 3,5 cm

• 3 couleurs au choix



COLORIS DISPONIBLES :



Anthracite



Brun rouge



Marron clair



Minéralisant coloré
MÉHAT CLÔTURES obligatoire

TENDANCE Résille

Pour une clôture résolument contemporaine



■ PLAQUE RÉSILLE

Pour apporter une touche d'originalité à votre clôture : associez une ou plusieurs plaques **RÉSILLE** avec des plaques **BACARA**

- 192 x 46,5 x 3,5 cm
- 3 couleurs au choix



Minéralisant coloré **MÉHAT CLÔTURES** obligatoire



TENDANCE Calypso

Pour une clôture aux lignes fluides et élégantes



■ PLAQUE CALYPSO

Pour apporter une finition unique à votre clôture : associez la plaque **CALYPSO** avec des plaques **BACARA**

- 192 x 34/46 x 3,5 cm (hauteur mini : 34 cm / maxi : 46 cm)
- 3 couleurs au choix



Minéralisant coloré **MÉHAT CLÔTURES** obligatoire



TENDANCE Belem

L'imitation parfaite des claustras bois
associée à la longévité du béton

1



3



2



3 MODÈLES DE PLAQUES BELEM

Pour composer une clôture jusqu'à 2 m de haut hors sol

- 1 Plaque 192 x 40 x 3,5 cm
- 2 Plaque de finition droite 192 x 40 x 3,5 cm
- 3 Plaque de finition cintrée 192 x 25/40 x 3,5 cm

COLORIS DISPONIBLES :



Anthracite



Brun rouge




Marron clair



Minéralisant coloré
MÉHAT CLÔTURES obligatoire



■ POTEAUX BÉTON



À démoulage immédiat

Section : 10 x 12 cm

3 types :

- 1 Intermédiaire : 2 feuillures
- 2 Finition : 1 feuillure
- 3 Angle : 2 feuillures

4 longueurs :

2,10 m, 2,30 m, 2,50 m ou 3 m

Coloris :




Anthracite

Brun rouge

Marron clair

■ POTEAUX ALUMINIUM



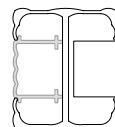
1 Poteau section 7 x 8 cm

3 longueurs :
2,30 m, 2,50 m ou 2,80 m


2 Profilé aluminium
section 3,3 x 4,3 cm

Longueur : 2 m

> Prévoir un profilé par départ / finition :



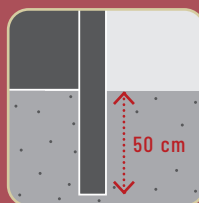
Coloris :



Anthracite 7016



PRÉCONISATIONS DE POSE



SCELLEMENT POTEAUX :
50 CM MINIMUM*

* Donné à titre indicatif : à adapter selon la hauteur de la clôture, la nature du sol et la région d'installation. Pour les clôtures supérieures à 2 m de haut hors sol, prévoir un scellement de 70 cm minimum.