

■ ATOUTS

- Solution avec le **meilleur rapport qualité / prix / longévité**
- **Robuste et inaltérable** : résiste aux intempéries
- **Occultante** : protège des regards extérieurs
- **Écologique** : fabrication en France à partir de matériaux naturels et recyclables

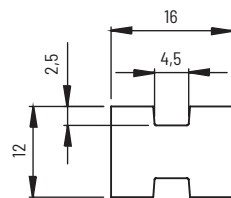
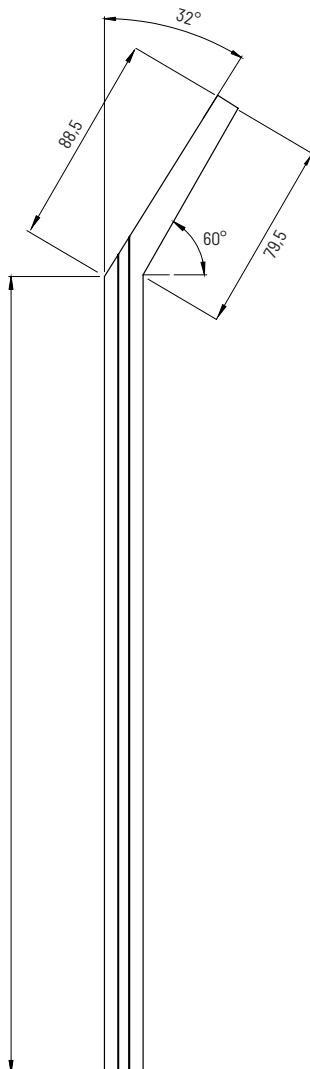


EXCLUSIVITÉ

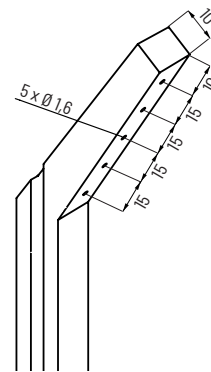
■ POTEAUX EN BÉTON

- Matériau : béton armé - Armature avec croissillons soudés (4 fils Ø 12 mm)
- Section : 12 x 16 cm
- Longueur : 3,30 m + bavolet 80 cm
- Coloris : gris béton
- Conforme à la norme NF EN 12839:2012

| Code article | Dimensions | Désignation | Hauteur clôture hors sol | Classe | Poids unitaire | Palettisation |
|--------------|------------------|--|--------------------------|--------|----------------|---------------|
| 108191 | 12 x 16 x 330 cm | Poteau AD2 pour 6 plaques hauteur 50 cm + 1 plaque enterrée de 40 cm | 2,60 m | C | 160 Kg | 14 U |



Section poteau



Bavolet

Côtes en cm




■ PLAQUES ASSOCIÉES

- Matériau : béton armé
- Longueur : 1,92 m et 2 m*
- Hauteur : 50 cm
- Coloris : gris béton

| Dimensions | Code article | Poids unitaire | Palettisation |
|--------------------------|---------------|----------------|---------------|
| 192 x 50 x 3,5 cm | 100511 | 75 Kg | 22 U |
| 200 x 50 x 4 cm * | 100517 | 94 Kg | 18 U |

* Compatibles exigences EDF



Côtes en cm

■ PRODUIT COMPLÉMENTAIRE

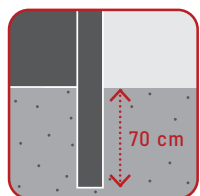
- Épingle pour simplifier le passage de la ronce dans le bavolet

| Code article | Dimensions | Désignation | Poids unitaire | Conditionnement |
|---------------|--------------|-----------------------------|----------------|---------------------|
| 108192 | 0,35 x 18 cm | Épingles en acier galvanisé | 3 Kg | Boîte de 100 unités |



■ PRÉCONISATIONS DE POSE

Scellement des poteaux :



SCELLEMENT MINIMUM : 70 CM*

* Donné à titre indicatif : à adapter selon la hauteur de la clôture, la nature du sol et la région d'installation

