

### ■ ATOUTS

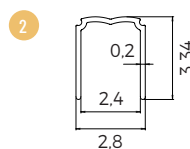
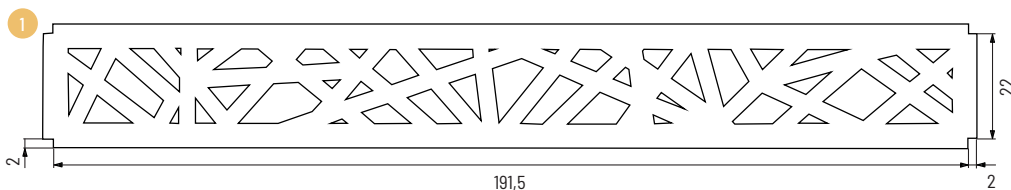
- **Esthétique et contemporain** : apporte modernité à la clôture double face MODULA
- **Ajouré** : permet d'aérer un linéaire et répondre aux exigences des P.L.U. interdisant les clôtures pleines
- **Personnalisable** : disponible en 4 coloris, le décor est à placer au grès des envies dans le linéaire
- **Double face** : décor esthétique des 2 côtés pour une parfaite harmonie avec la clôture
- **Prêt à poser et sans entretien**



### ■ CARACTÉRISTIQUES TECHNIQUES

- Compatibilité : clôtures MODULA Lames et MODULA Résille
- Matériau : aluminium découpé laser et plastifié
- Hauteur : 22 cm
- Épaisseur tôle : 3 mm
- Taux d'occultation : 75 %
- À placer en dernière ou avant dernière plaque dans la travée


Désignation	Code article	Dimensions (L x H x E)	Poids	Palettisation
1 Plaque DÉCOR GRAPHIK	108220	191,5 x 22 x 2,5 cm	3 Kg	1 U
2 Lisse de finition	108168	187,5 cm	0,9 Kg	1 U



Côtes en cm



**PRÉCONISATION :**  
Ajouter 2 lisses de finition par Décor MODULA



### ■ COLORIS




Anthracite



Brun



Champagne



Vert\*

\*sur commande