

MÉHAT GIRPAV

LE SPÉCIALISTE DE LA
CLÔTURE BÉTON



CLÔTURE CLASSIQUE

Le meilleur rapport qualité / prix / longévité


FABRICATION FRANÇAISE

LES ATOUTS D'UNE CLÔTURE CLASSIQUE

- **Robuste et durable :**

En béton armé, teinté dans la masse pour les coloris Ton pierre et Anthracite, elle est imputrescible et résiste aux intempéries

- **100% occultante**

- **Mise en oeuvre rapide et sans dégradation de terrain** (contrairement à un ouvrage maçonné)

- **Entretien limité :**

Une fois le minéralisant appliqué, un simple nettoyage annuel à l'eau suffit

- **Écologique :**

Fabrication en France à partir de matériaux naturels et recyclables

- **Meilleur rapport qualité / prix / longévité**



- Pour un mur 100% occultant, réaliser un joint entre les plaques.
- Minéralisant coloré obligatoire pour protéger la clôture, uniformiser sa teinte et garantir sa tenue dans le temps.

PLAQUES CLASSIQUES



■ 4 MODÈLES DE PLAQUES CLASSIQUES

Pour composer une clôture jusqu'à 2,25 m de haut hors sol

Pour les hauteurs supérieures : nous consulter.

- **2 hauteurs :** 25 et 50 cm

- **2 longueurs :** 192 et 250 cm

- **3 finitions :**

- 1 Lisse

- 2 ½ chaperon

- 3 Chaperon à sceller



COLORIS DISPONIBLES :



Gris béton



Ton pierre*



Anthracite*



* **Minéralisant coloré MÉHAT GIRPAV obligatoire**

■ POTEAUX À DÉMOULAGE DIFFÉRÉ NOUVEAUTÉ

La solution esthétique


- Finition lisse sur 3 faces
- Tête plate
- Section réduite pour une meilleure intégration dans le linéaire
- Poids réduit : manutention et installation facilitées

· **Section** : 10 x 12 cm

· **5 longueurs** : de 2 m à 3 m

· **3 types** :

- ① Intermédiaire : 2 feuillures
- ② Finition : 1 feuillure
- ③ Angle : 2 feuillures



* Épaisseur de la feuillure identique pour les 3 poteaux

Côtes en cm

■ POTEAUX À DÉMOULAGE IMMÉDIAT

La solution économique


- Tête pointe de diamant

· **Section** : 12 x 12 cm

· **5 longueurs** : de 2 m à 3 m

· **3 types** :

- ① Intermédiaire : 2 feuillures
- ② Finition : 1 feuillure
- ③ Angle : 2 feuillures



* Épaisseur de la feuillure identique pour les 3 poteaux

Côtes en cm

POTEAUX À SCELLER

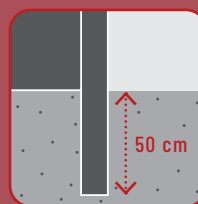


COLORIS DISPONIBLE



Gris béton

PRÉCONISATIONS DE POSE



SCELLEMENT POTEAUX : 50 CM MINIMUM*

* Donné à titre indicatif : à adapter selon la hauteur de la clôture, la nature du sol et la région d'installation. Pour les clôtures supérieures à 2 m de haut hors sol, prévoir un scellement de 70 cm minimum.




COLORIS DISPONIBLES :



Gris béton



Ton pierre*



Anthracite*



* **Minéralisant coloré MÉHAT GIRPAV obligatoire**

**DÉCOUVREZ
AUSSI :**

**Une gamme complète de plaques de soubassement
pour panneaux rigides, bois, aluminium, composite, ...**



Des clôtures décoratives simple face :
ARDOISE, BACARA, RÉSILLE, CALYPSO, BELEM



Des clôtures décoratives double face :
MODULA Ardoise, Lames, Résille, Panneaux

Credit photos : MEHAT GIRPAV - MEHAT GIRPAV se réserve le droit de modifier à tout moment ses produits afin d'y apporter les améliorations nécessaires. Photos et couleurs non contractuelles. Février 2024

MÉHAT GIRPAV

 www.cloture-beton.fr