

### ■ ATOUTS

- **Robuste** : inaltérable et imputrescible, elle résiste aux intempéries.
- **Sans entretien**
- **Écologique** : fabriquée en France à partir de matériaux naturels, locaux et recyclables.

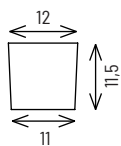
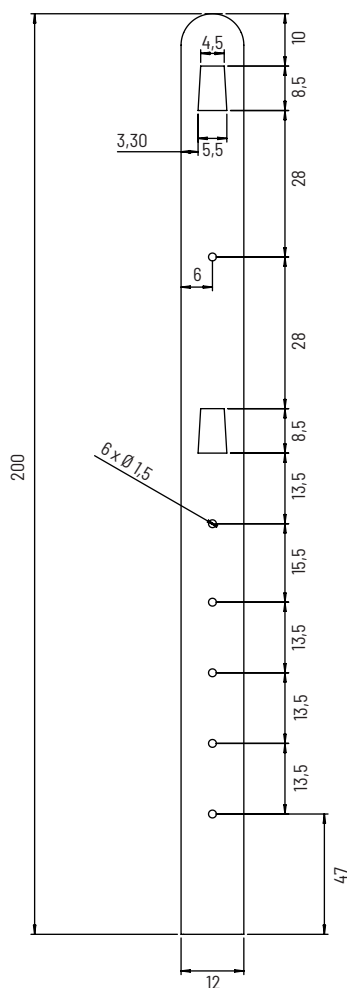


### ■ CARACTÉRISTIQUES TECHNIQUES

- Matériau : béton armé à démoulage immédiat
- Poteau tête ronde avec réservations pour recevoir 2 lisses et trous prévus pour le passage de fils électriques
- Dimensions :
  - Poteau pour 2 lisses ½ rondes : 11 x 12 x 200 cm
  - Lisse ½ ronde (distance entre 2 poteaux : 1,83 m) : 11 x 10 x 198 cm

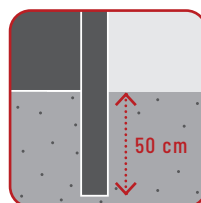
#### Poteau béton

Désignation	Code article	Dimensions	Hauteur hors sol	Poids	Palettisation	Classe
Poteau pour 2 lisses 1/2 rondes	100671	<b>11 x 12 x 200 cm</b>	150 cm	60 Kg	25 U	C



Section poteau

Côtes en cm

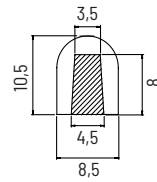
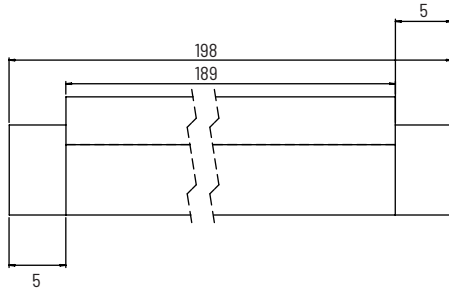


#### SCELLEMENT POTEAUX : 50 CM MINIMUM\*

\* Donné à titre indicatif : à adapter selon la hauteur de la clôture, la nature du sol et la région d'installation

## Lisse 1/2 ronde

Désignation	Code article	Dimensions	Poids	Palettisation
Lisse 1/2 ronde	100378	11 x 10 x 198 cm	37 Kg	30 U



Section lisse



Côtes en cm



Clôture équestre Gris béton



Clôture équestre peinte en blanc

## COLORIS



Gris béton