

■ ATOUTS

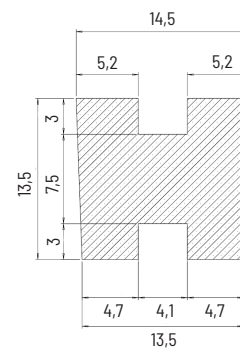
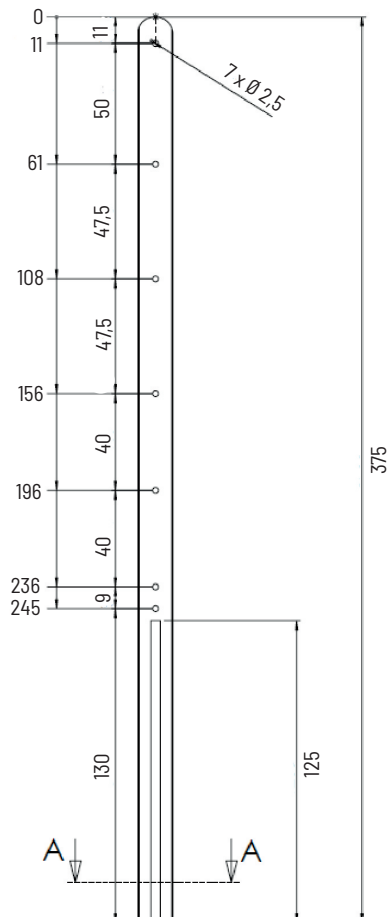
- Solution avec le **meilleur rapport qualité / prix / longévité**
- **Robuste et inaltérable** : résiste aux intempéries
- **Écologique** : fabrication en France à partir de matériaux naturels et recyclables



■ POTEAUX EN BÉTON

- Matériau : béton armé (4 aciers Ø 8 mm)
- Section : 14 x 14 cm
- Longueur : 3,75 m
- Coloris : gris béton
- Conforme à la norme NF EN 12839:2012

| Code article | Dimensions | Désignation | Hauteur clôture hors sol | Classe | Poids unitaire | Palettisation |
|--------------|------------------|--|--------------------------|--------|----------------|---------------|
| 101164 | 14 x 14 x 375 cm | Poteau feuillures pour 1 plaque hauteur 50 cm + 2,50 m de grillage | 2,75 m | B | 141 Kg | 12 U |



Section poteau


Côtes en cm

■ PLAQUES ASSOCIÉES

- Matériau : béton armé
- Longueur : 1,92 m et 2 m*
- Hauteur : 50 cm
- Coloris : gris béton

| Dimensions | Code article | Poids unitaire | Palettisation |
|--------------------------|---------------|----------------|---------------|
| 192 x 50 x 3,5 cm | 100511 | 75 Kg | 22 U |
| 200 x 50 x 4 cm * | 100517 | 94 Kg | 18 U |

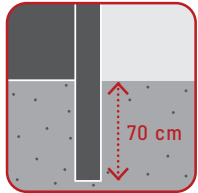
* Compatibles exigences EDF



Côtes en cm

■ PRÉCONISATIONS DE POSE

Scellement des poteaux :



SCELLEMENT MINIMUM : 70 CM*

* Donné à titre indicatif : à adapter selon la hauteur de la clôture, la nature du sol et la région d'installation

